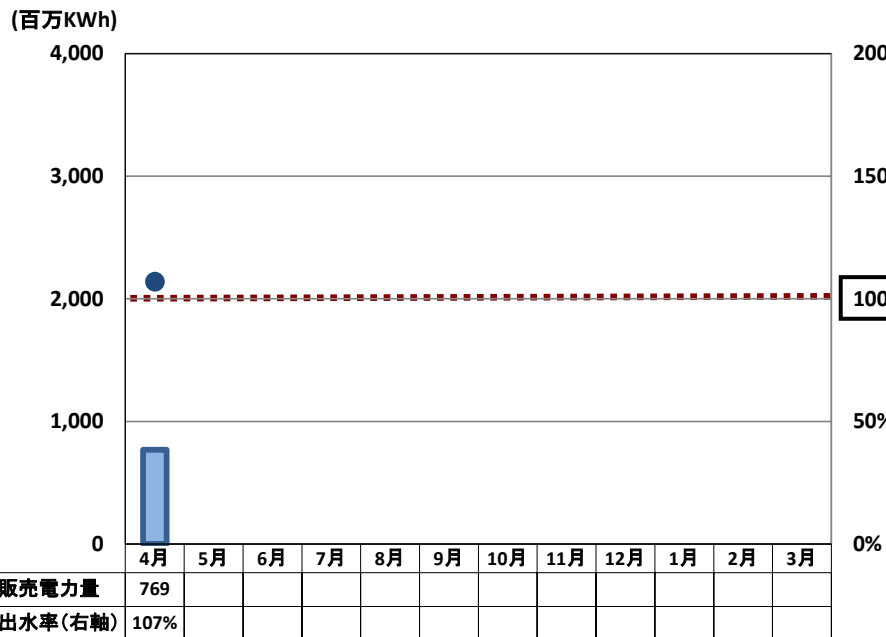


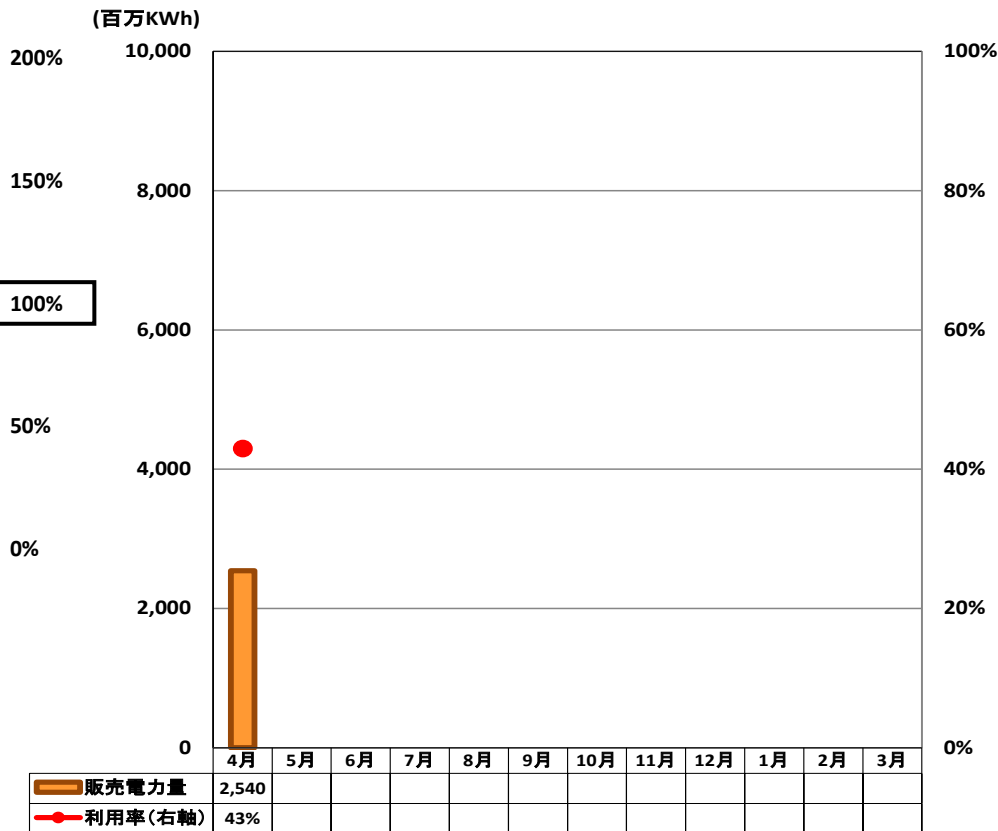
月別販売電力量：国内発電事業（速報値）




▶ 水力：2022年4月 実績
出水率 107% 販売電力量 7億kWh



▶ 火力：2022年4月 実績
利用率 43% 販売電力量 25億kWh




▶ 風力：2022年4月 実績
販売電力量 0.8億kWh



火力の販売電力量は連結の販売実績、利用率はJ-POWER単体の実績です。

▶ 2022年4月 販売電力量(合計) ⇒ 43億kWh

水力・火力・風力別販売電力量前年同月比較



※上記は速報値であり公開後に数値を見直すことがあります。

※合計には、水力・火力・風力のほか、卸電力取引市場等から調達した電力の販売量も含まれます。

【参考】国内発電事業販売電力量の見通し※



	2022年度 予想	2021年度 実績	(単位：億kWh)	
			前期比	
			増減	増減率(%)
水力	94	92	1	1.4%
出水率 (%)	100%	99%	1 ポイント	-
火力	438	479	-41	-8.7%
利用率 (%)	63%	67%	-4 ポイント	-
風力	11	11	-0	-2.2%
合計	544	584	-40	-7.0%

※見通しは、2022年5月11日に発表されたものです。