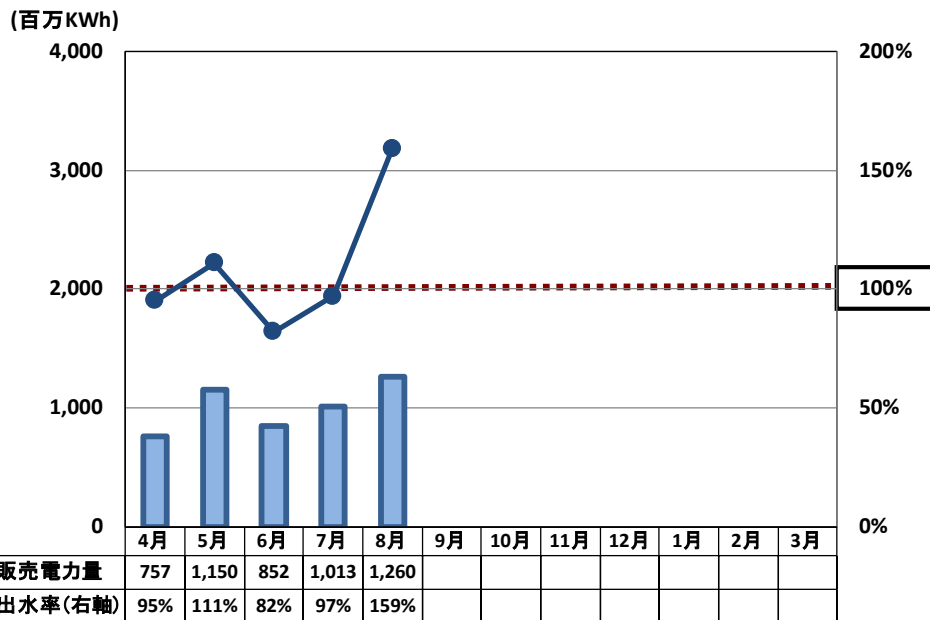


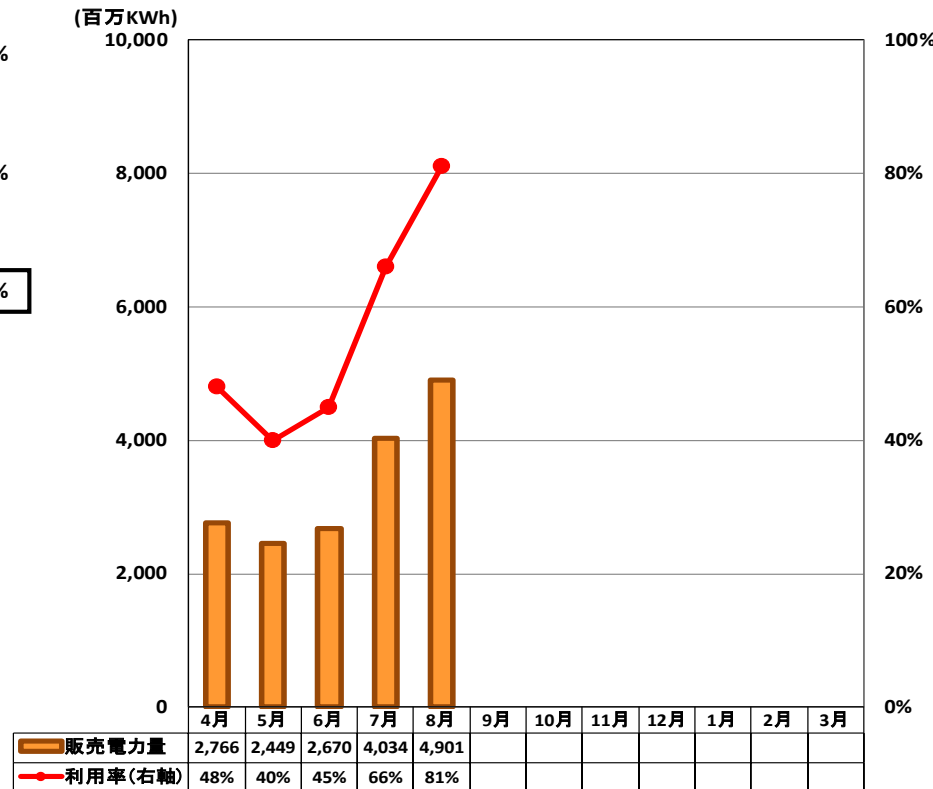
月別販売電力量：国内発電事業(速報値)



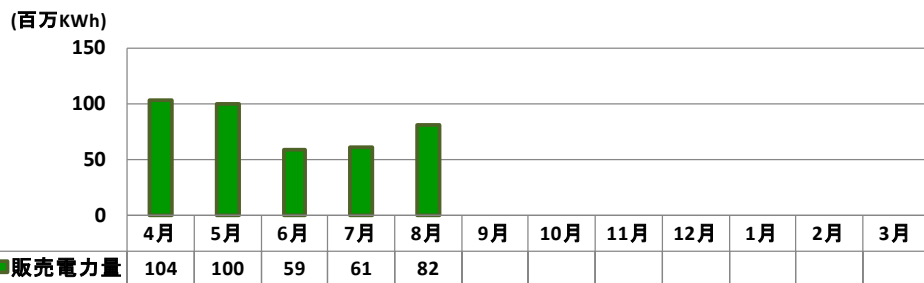
▶ 水力：2021年4月-2021年8月 累計実績
出水率 106% 販売電力量 50億kWh



▶ 火力：2021年4月-2021年8月 累計実績
利用率 56% 販売電力量 168億kWh



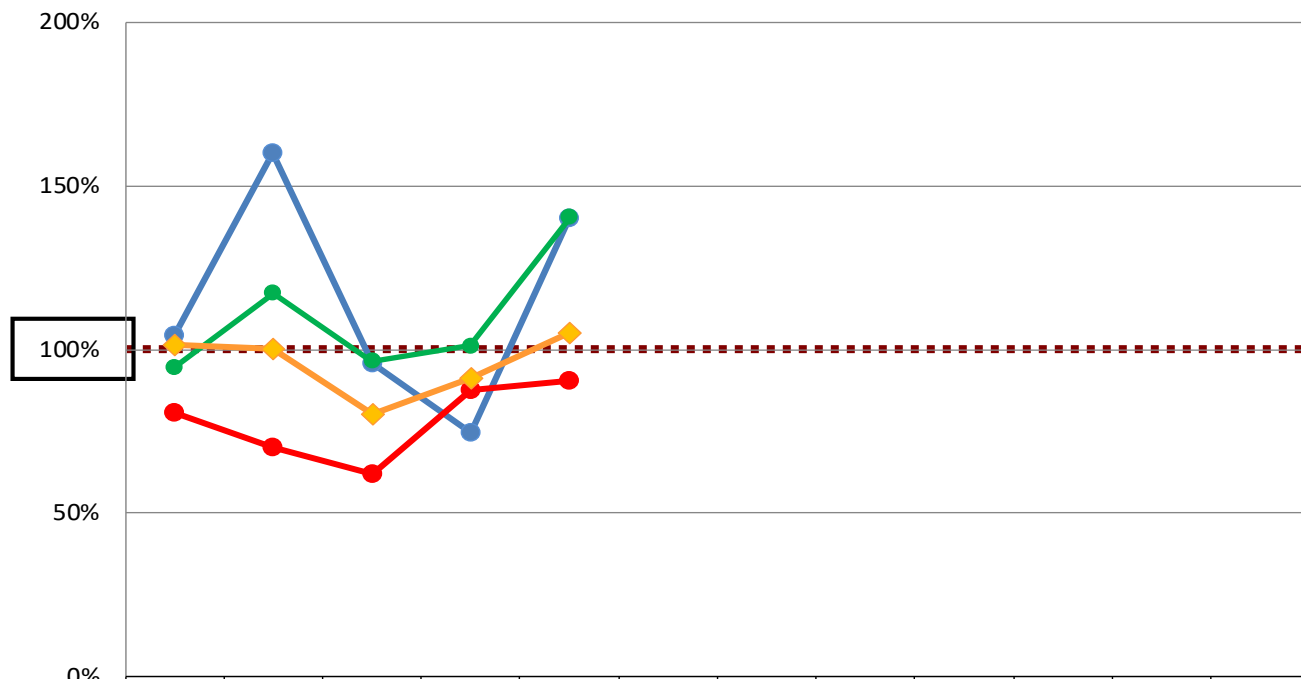
▶ 風力：2021年4月-2021年8月 累計実績
販売電力量 4.0億kWh



火力の販売電力量は連結の販売実績、利用率はJ-POWER単体の実績です。

▶ 2021年4月 - 2021年8月 累計販売電力量(合計) ⇒ 289億kWh

水力・火力・風力別販売電力量前年同月比較



	4月	5月	6月	7月	8月	9月	10月	11月	12月	1月	2月	3月	4月-8月
● 対前年比(水力)	104%	160%	96%	74%	140%								110%
● 対前年比(火力)	81%	70%	62%	88%	90%								79%
● 対前年比(風力)	95%	117%	97%	101%	140%								108%
● 対前年比(合計)	102%	100%	80%	91%	105%								96%

※上記は速報値であり公開後に数値を見直すことがあります。

※合計には、水力・火力・風力のほか、卸電力取引市場等から調達した電力の販売量も含まれます。

【参考】国内発電事業販売電力量の見通し※



	2021年度 予想	2020年度 実績	(単位：億kWh)	
			前期比	
			増減	増減率(%)
水力	91	89	2	3.2%
出水率 (%)	100%	96%	4 ポイント	-
火力	460	521	-60	-11.7%
利用率 (%)	65%	75%	-10 ポイント	-
風力	11	12	-0	-2.7%
合計	564	622	-58	-9.4%

※見通しは、2021年4月30日に発表されたものです。