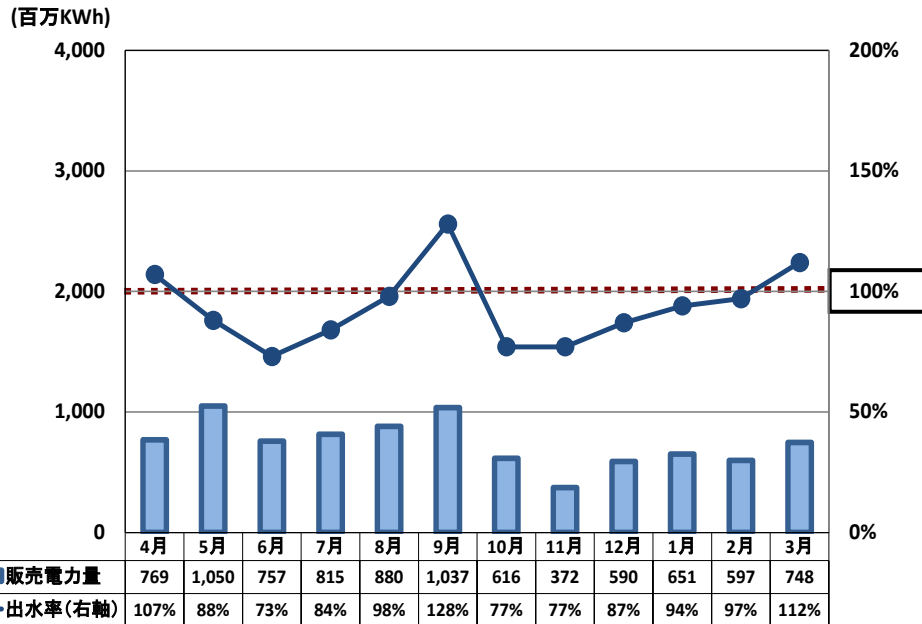


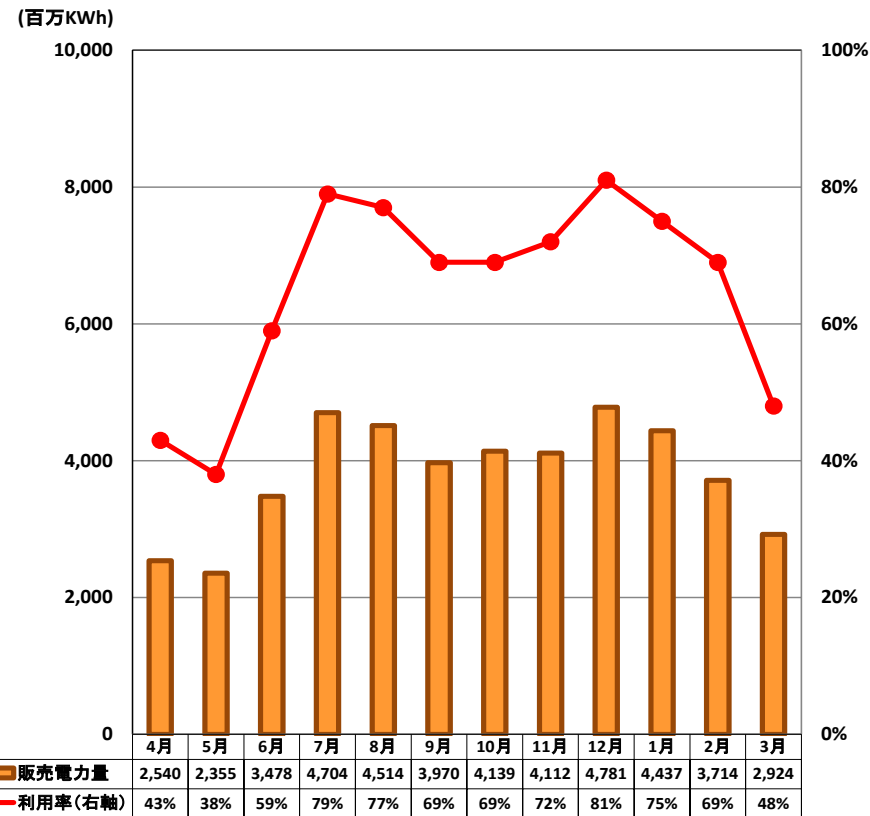
月別販売電力量：国内発電事業（速報値）



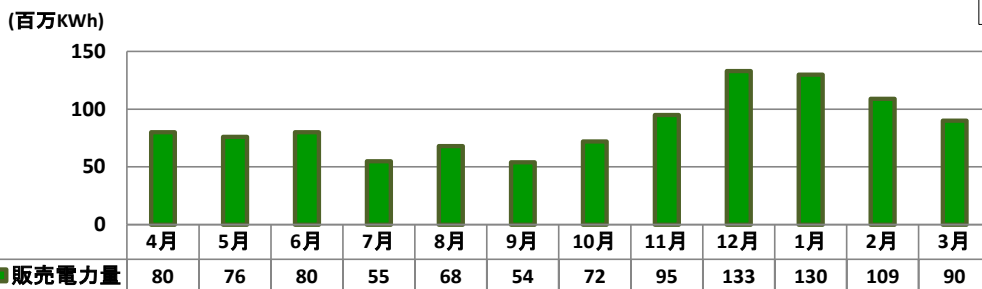
▶ 水力：2022年4月-2023年3月 累計実績
出水率 94% 販売電力量 88億kWh



▶ 火力：2022年4月-2023年3月 累計実績
利用率 65% 販売電力量 456億kWh



▶ 風力：2022年4月-2023年3月 累計実績
販売電力量 10.4億kWh



火力の販売電力量は連結の販売実績、利用率はJ-POWER単体の実績です。

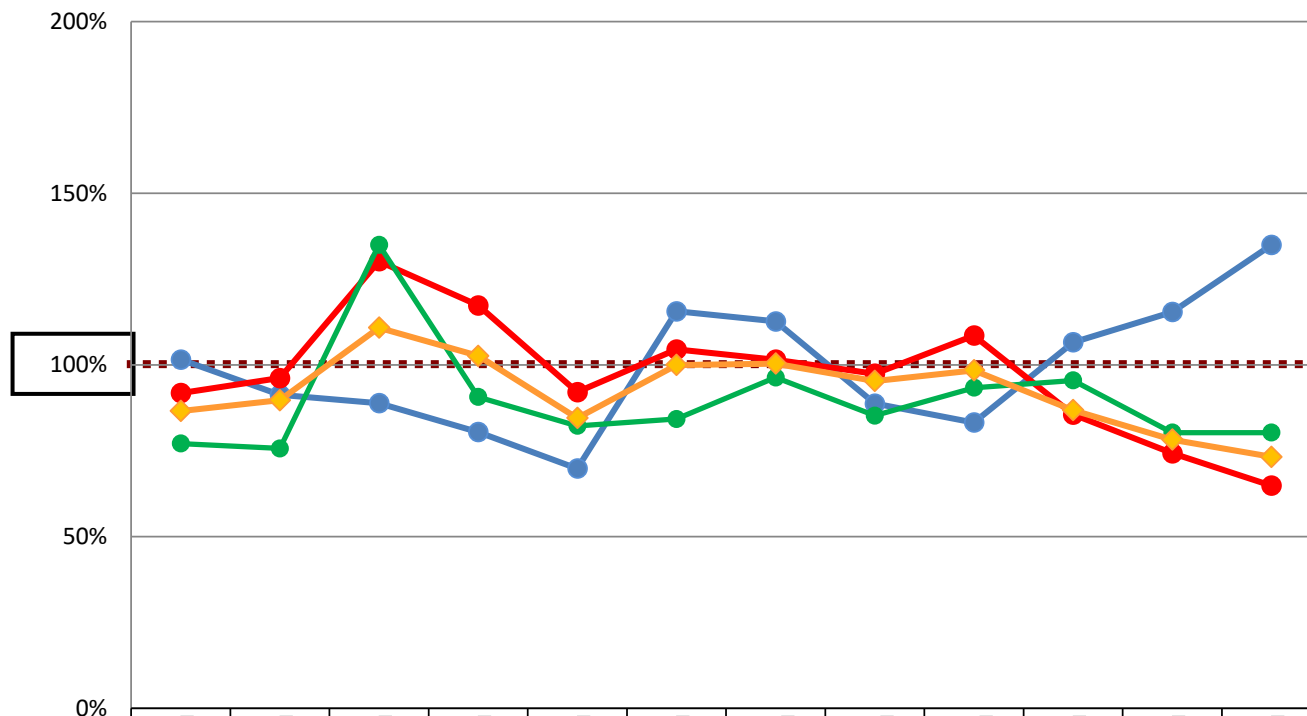
※上記は速報値であり公開後に数値を見直すことがあります。

月別販売電力量：国内発電事業の前年同月比較（速報値）



▶ 2022年4月 - 2023年3月 累計販売電力量(合計) ⇒ 684億kWh

水力・火力・風力別販売電力量前年同月比較



	4月	5月	6月	7月	8月	9月	10月	11月	12月	1月	2月	3月	4月 - 3月
● 対前年比(水力)	102%	91%	89%	80%	70%	116%	113%	89%	83%	107%	115%	135%	96%
● 対前年比(火力)	92%	96%	130%	117%	92%	105%	102%	97%	109%	86%	74%	65%	95%
● 対前年比(風力)	77%	76%	135%	91%	82%	84%	96%	85%	93%	95%	80%	80%	88%
● 対前年比(合計)	87%	90%	111%	103%	85%	100%	100%	95%	98%	87%	78%	73%	92%

※ 上記は速報値であり公開後に数値を見直すことがあります。

※ 合計には、水力・火力・風力のほか、卸電力取引市場等から調達した電力の販売量も含まれます。