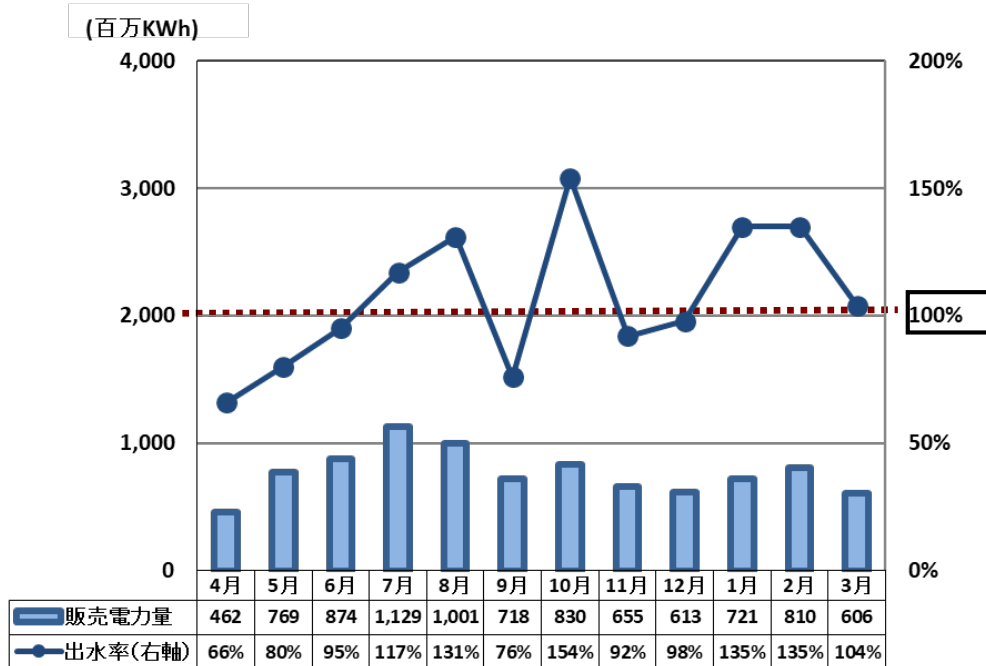


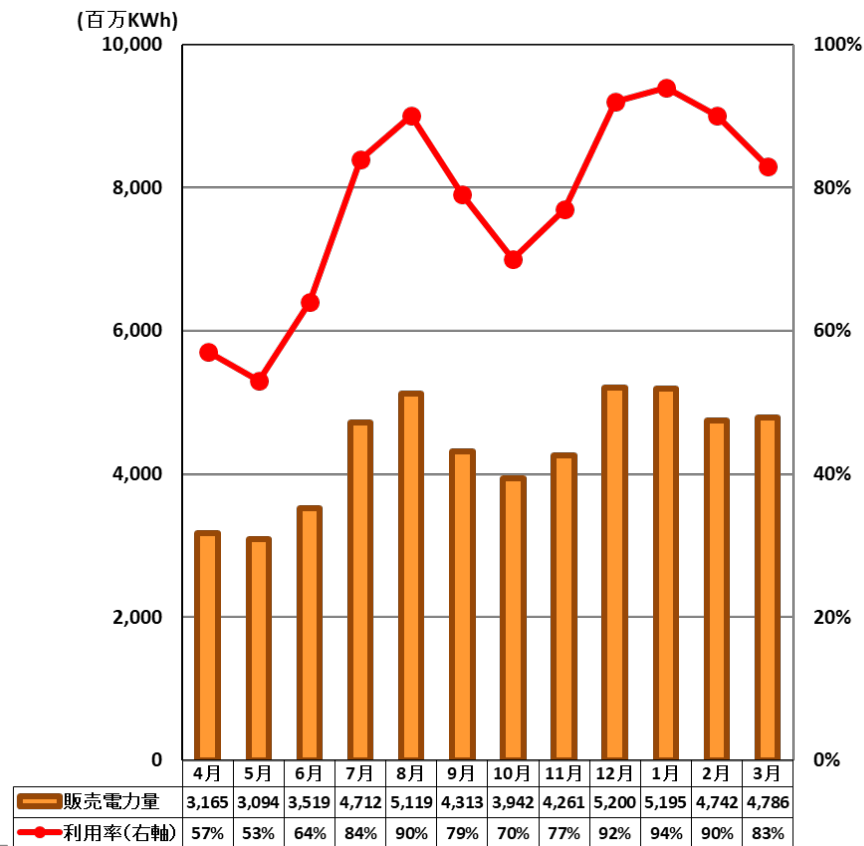
月別販売電力量：国内発電事業(速報値)



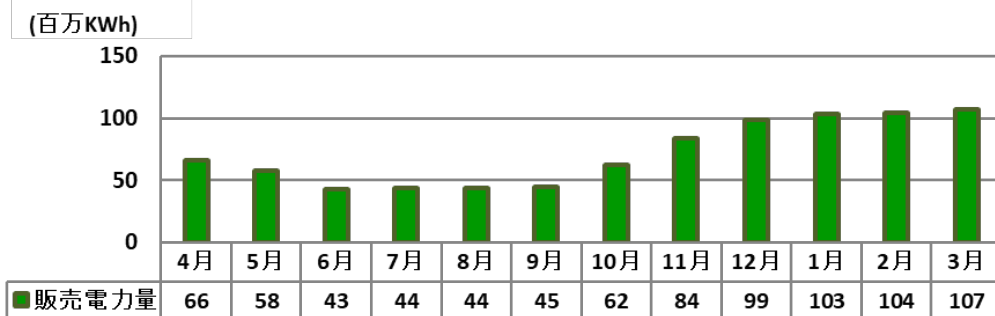
▶ 水力：2019年4月 - 2020年3月累計実績
出水率 101% 販売電力量 91億kWh



▶ 火力：2019年4月 - 2020年3月累計実績
利用率 77% 販売電力量 520億kWh



▶ 風力：2019年4月 - 2020年3月累計実績
販売電力量 8.6億kWh



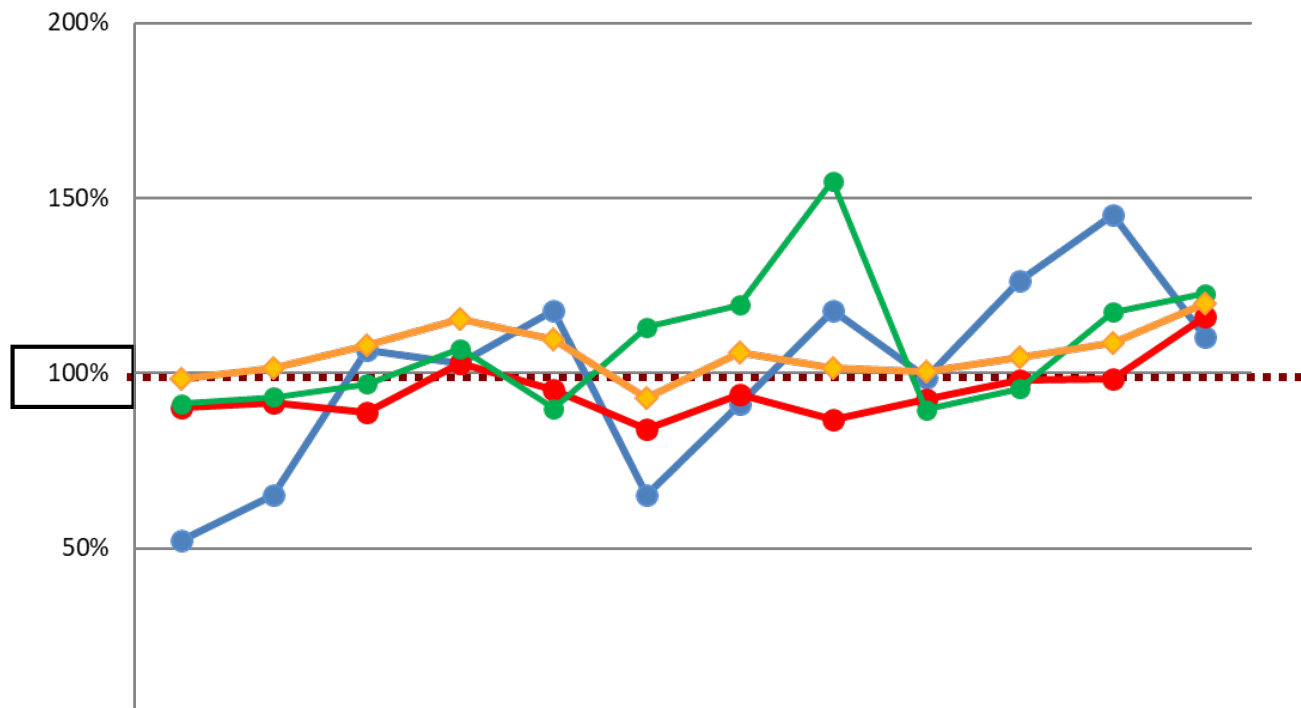
火力の販売電力量は連結の販売実績、利用率はJ-POWER単体の実績です。

月別販売電力量：国内発電事業の前年同月比較(速報値)



▶ 2019年4月 - 2020年3月 累計販売電力量(合計) ⇒ 731億kWh

水力・火力・風力別販売電力量前年同月比較



	4月	5月	6月	7月	8月	9月	10月	11月	12月	1月	2月	3月	4月-3月
● 対前年比(水力)	52%	65%	107%	103%	118%	65%	91%	118%	99%	126%	145%	110%	95%
● 対前年比(火力)	90%	92%	89%	103%	95%	84%	94%	87%	93%	98%	98%	116%	95%
● 対前年比(風力)	91%	93%	97%	107%	90%	113%	119%	155%	90%	96%	117%	123%	106%
● 対前年比(合計)	98%	101%	108%	116%	110%	93%	106%	101%	100%	105%	108%	120%	105%

※上記は速報値であり公開後に数値を見直すことがあります。

※合計には、水力・火力・風力のほか、卸電力取引市場等から調達した電力の販売量も含まれます。