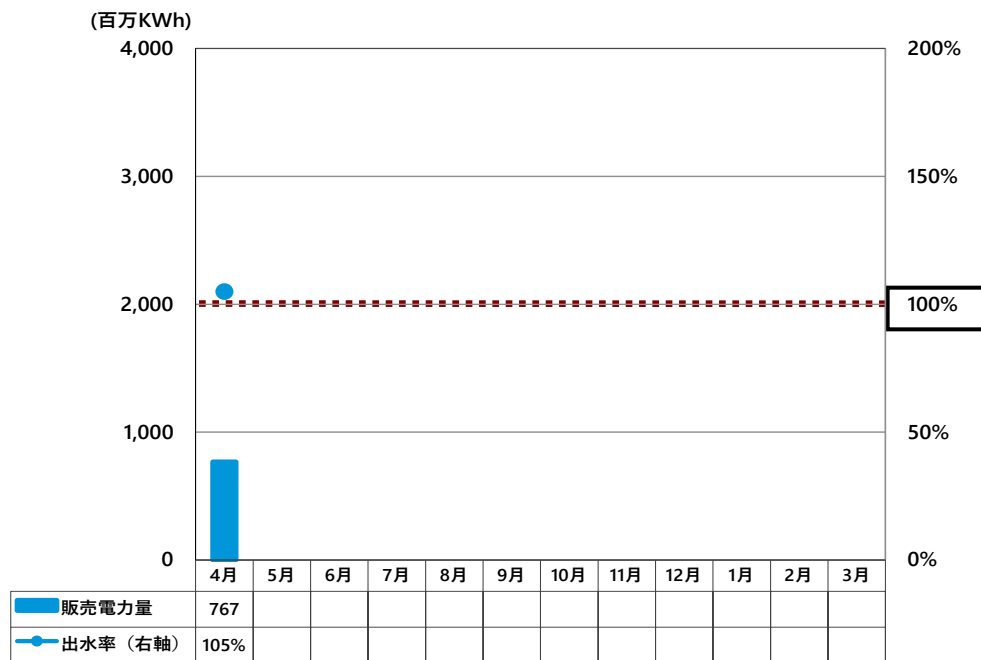
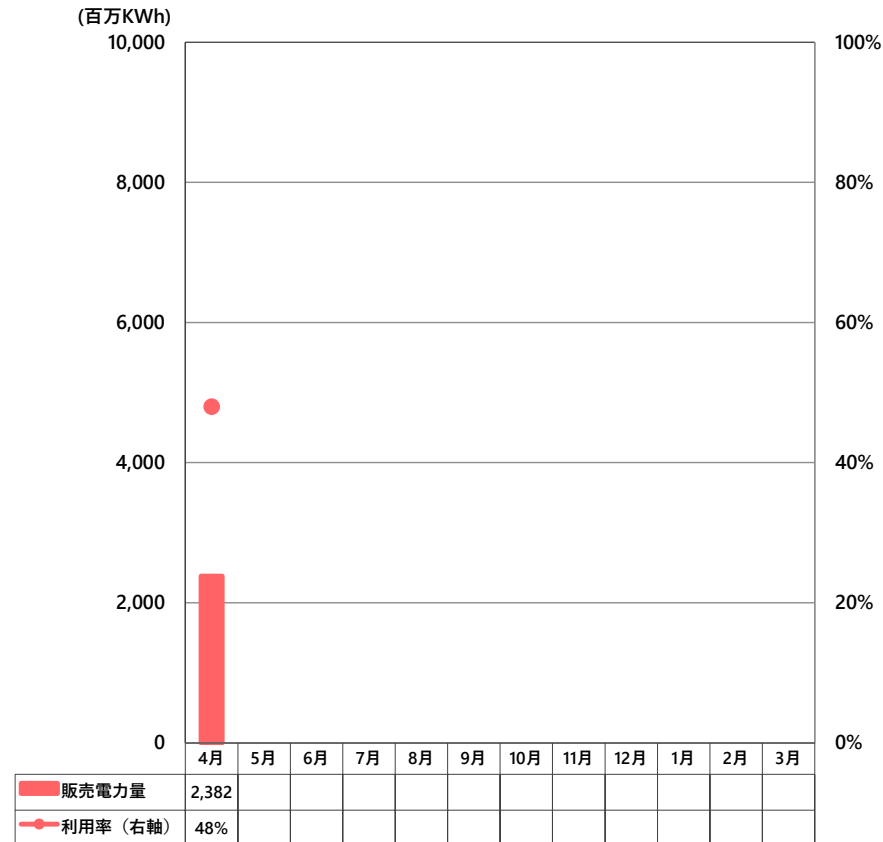


月別販売電力量：国内発電事業（速報値）

▶ 水力：2026年4月 実績
出水率 105% 販売電力量 7億kWh



▶ 火力：2026年4月 実績
利用率 48% 販売電力量 23億kWh



▶ 風力：2026年4月 実績
販売電力量 1.1億kWh

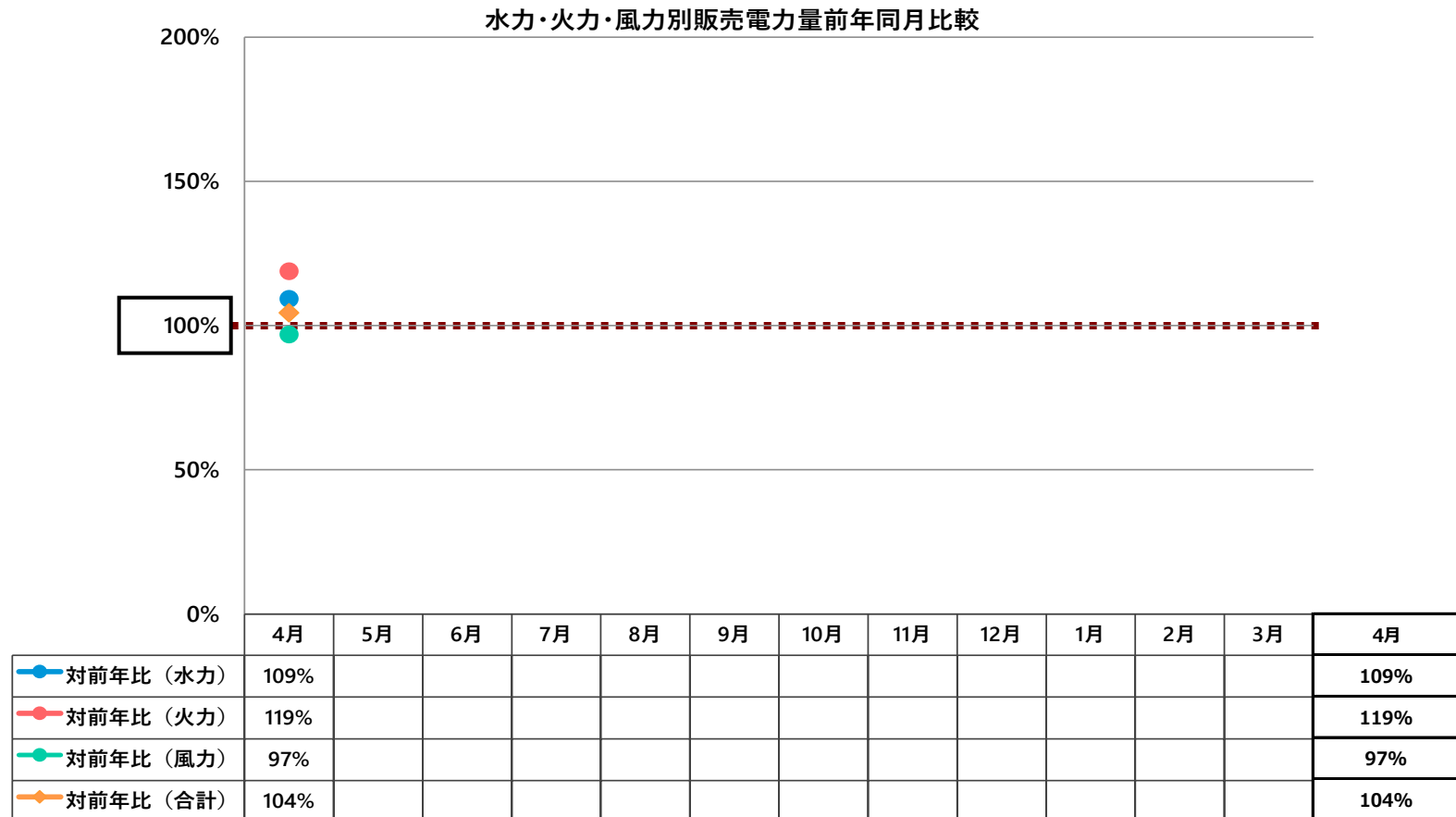


火力の販売電力量は連結の販売実績、利用率はJ-POWER単体の実績です。

※上記は速報値であり公開後に数値を見直すことがあります。

月別販売電力量：国内発電事業の前年同月比較（速報値）

▶ 2026年4月 販売電力量（合計）⇒ 41億kWh



※上記は速報値であり公開後に数値を見直すことがあります。

※合計には、水力・火力・風力のほか、卸電力取引市場等から調達した電力の販売量も含まれます。

【参考】国内発電事業販売電力量の見通し※

(単位：億kWh)				
	2026度 予想	2025年度 実績	前期比	
			増減	増減率(%)
水力	88	83	4	5.6%
出水率 (%)	100%	88%	12 ポイント	-
火力	436	418	17	4.1%
利用率 (%)	73%	67%	6 ポイント	-
風力	14	13	0	4.4%
合計	538	515	22	4.3%

※見通しは、2026年5月12日に発表されたものです。