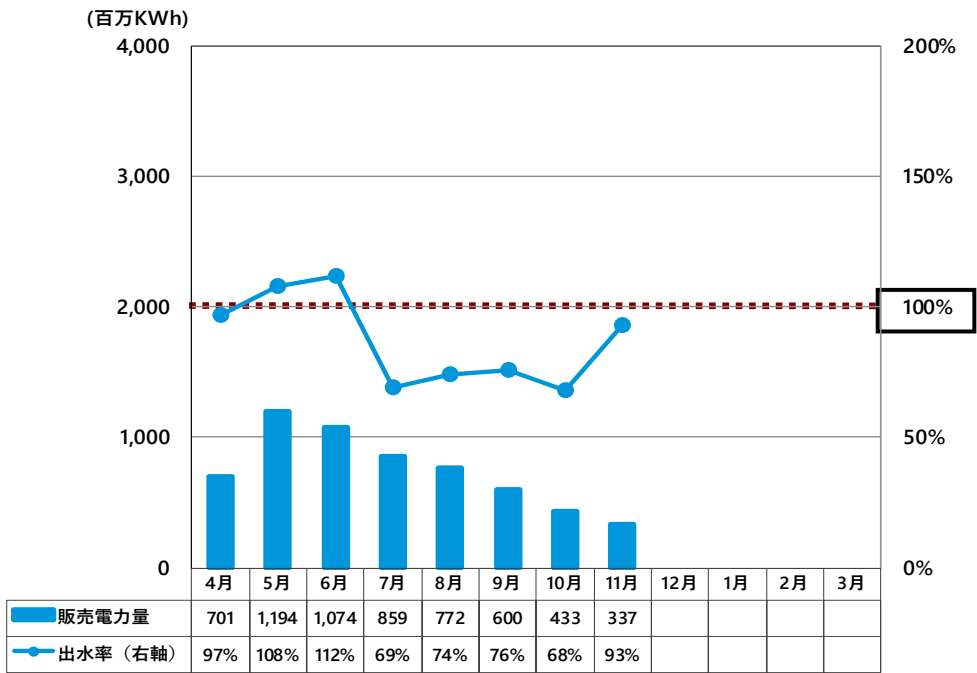
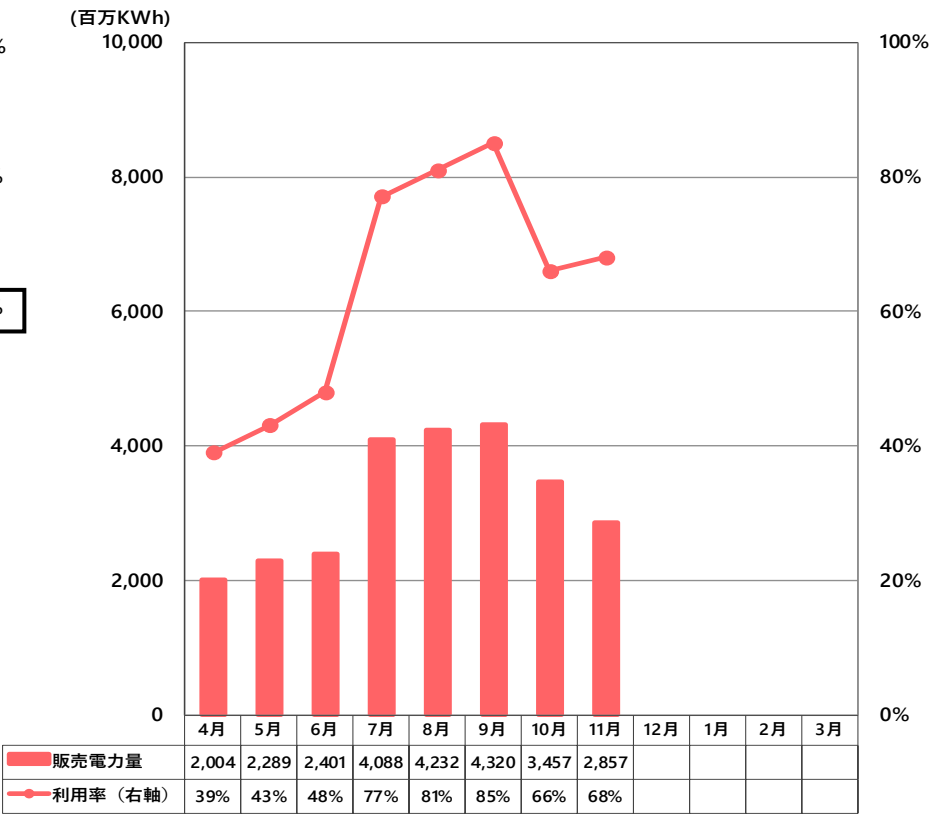


# 月別販売電力量：国内発電事業（速報値）

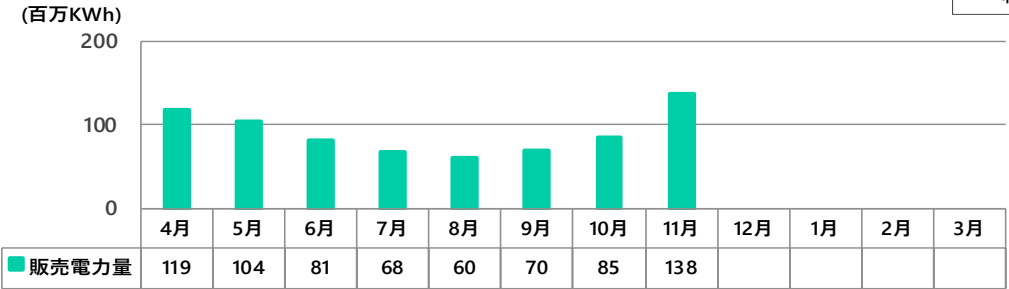
▶ 水力：2025年4月 - 2025年11月 累計実績  
出水率 90% 販売電力量 59億kWh



▶ 火力：2025年4月 - 2025年11月 累計実績  
利用率 63% 販売電力量 256億kWh



▶ 風力：2025年4月 - 2025年11月 累計実績  
販売電力量 7.2億kWh

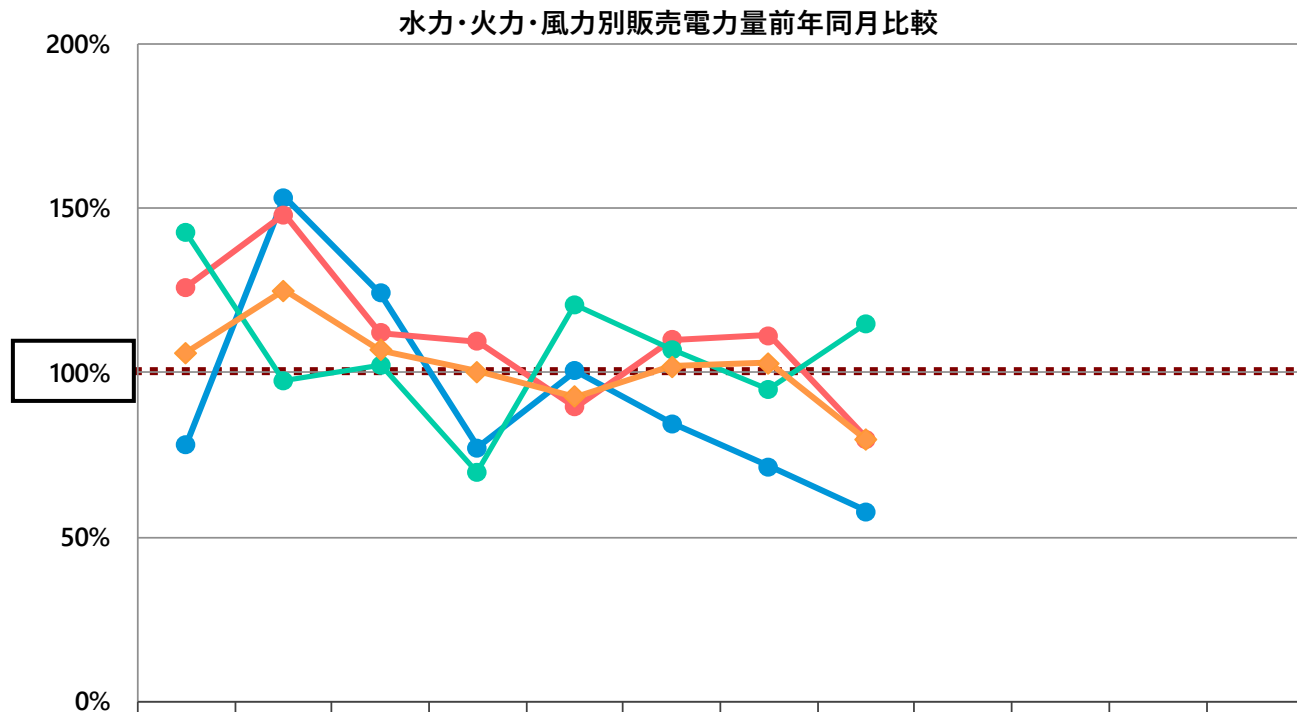


火力の販売電力量は連結の販売実績、利用率はJ-POWER単体の実績です。

※ 上記は速報値であり公開後に数値を見直すことがあります。

# 月別販売電力量：国内発電事業の前年同月比較（速報値）

▶ 2025年4月 - 2025年11月 累計販売電力量（合計） ⇒ 421億kWh



	4月	5月	6月	7月	8月	9月	10月	11月	12月	1月	2月	3月	4月 - 11月
対前年比（水力）	78%	153%	124%	77%	101%	85%	72%	58%					95%
対前年比（火力）	126%	148%	112%	110%	90%	110%	112%	80%					105%
対前年比（風力）	143%	98%	103%	70%	120%	107%	95%	115%					105%
対前年比（合計）	106%	125%	107%	100%	93%	102%	103%	80%					100%

※上記は速報値であり公開後に数値を見直すことがあります。

※合計には、水力・火力・風力のほか、卸電力取引市場等から調達した電力の販売量も含まれます。

# 【参考】国内発電事業販売電力量の見通し※

(単位：億kWh)				
	2025度 予想	2024年度 実績	前期比	
			増減	増減率(%)
水力	93	86	7	8.1%
出水率（%）	100%	91%	9ポイント	-
火力	416	412	4	1.0%
利用率（%）	69%	58%	11ポイント	-
風力	13	13	0	0.0%
合計	522	512	9	1.9%

※見通しは、2025年5月9日に発表されたものです。