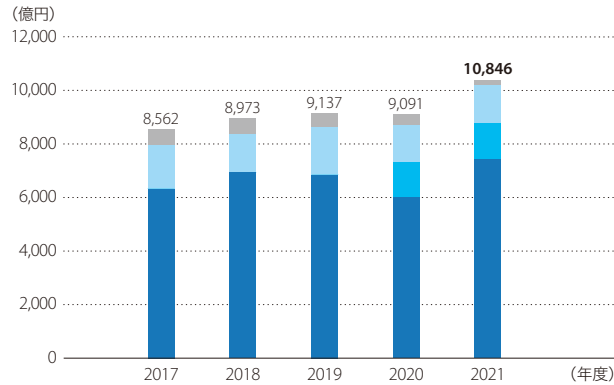


財務・非財務ハイライト

これらの指標は当社の財務、非財務のパフォーマンスを示す主要なものです。

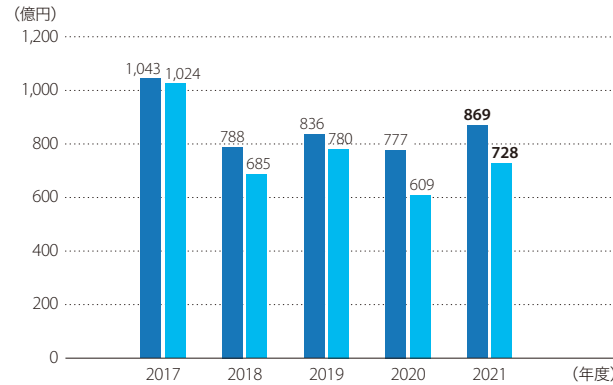
財務情報

■ 連結売上高



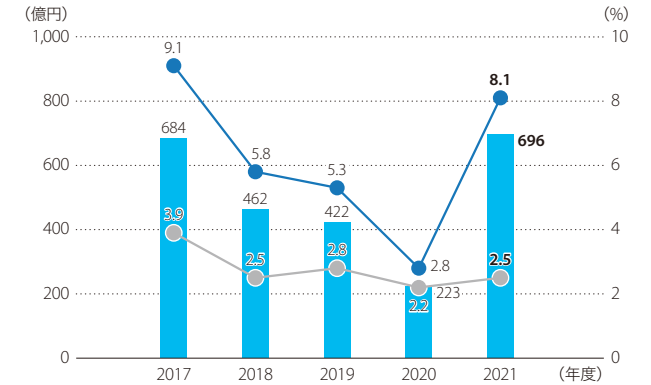
■ 電気事業 (■ うち再生可能エネルギー) ■ 海外事業 ■ その他事業
* 2017~2019年度は、再生可能エネルギーの売上高は開示していませんでした。

■ 連結営業利益・経常利益



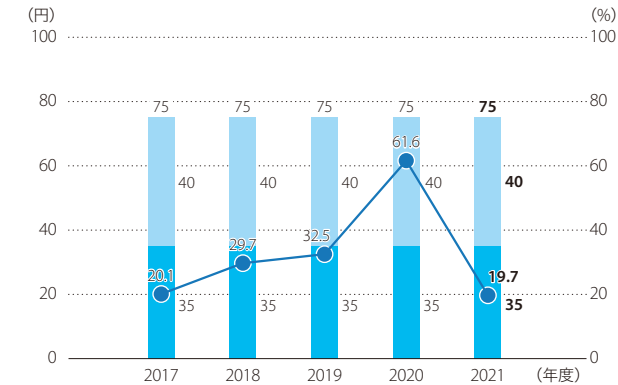
■ 営業利益 ■ 経常利益

■ 親会社株主に帰属する当期純利益・ROE・ROA



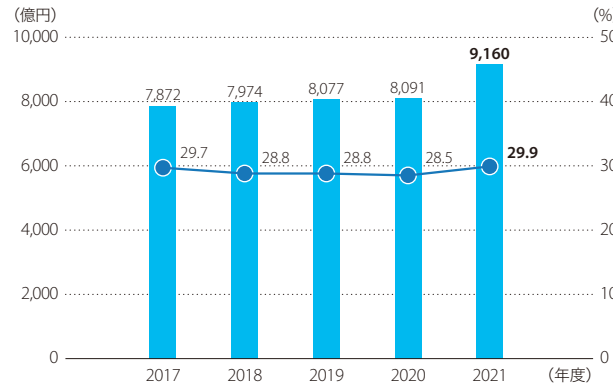
■ 親会社株主に帰属する当期純利益 (左軸)
● ROE (右軸) ● ROA (右軸)

■ 1株あたり配当金・配当性向



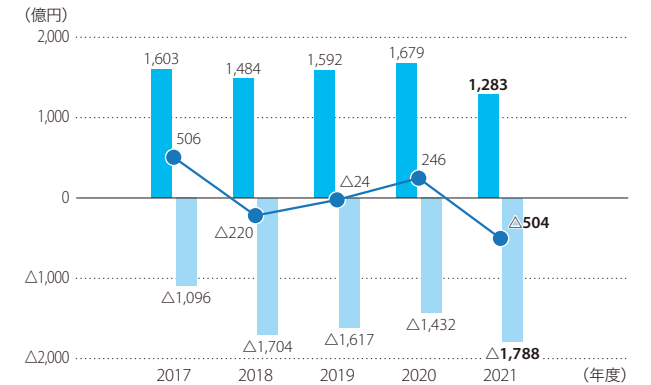
■ 中間 (左軸) ■ 期末 (左軸) ● 配当性向 (右軸)

■ 自己資本・自己資本比率



■ 自己資本 (左軸) ● 自己資本比率 (右軸)

■ キャッシュ・フロー

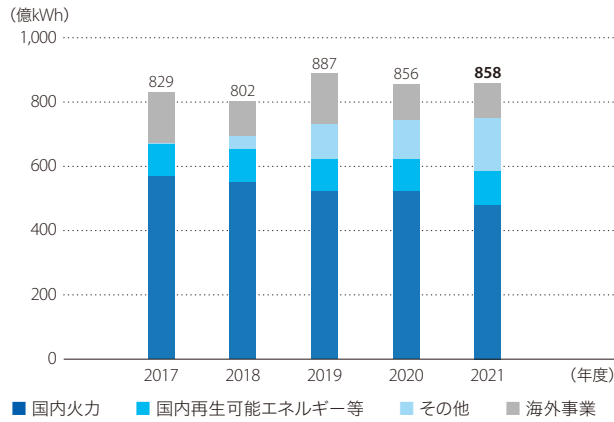


■ 営業キャッシュ・フロー ■ 投資キャッシュ・フロー
● フリー・キャッシュ・フロー

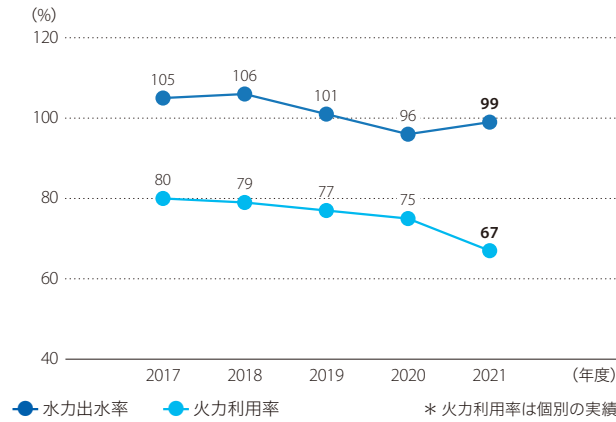
財務・非財務ハイライト

■ 非財務情報

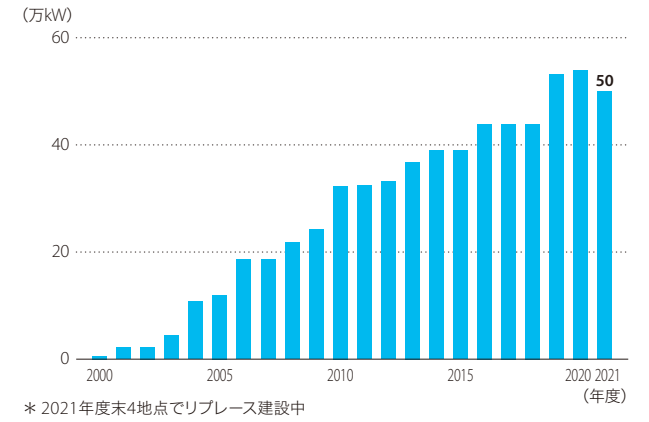
■ 販売電力量



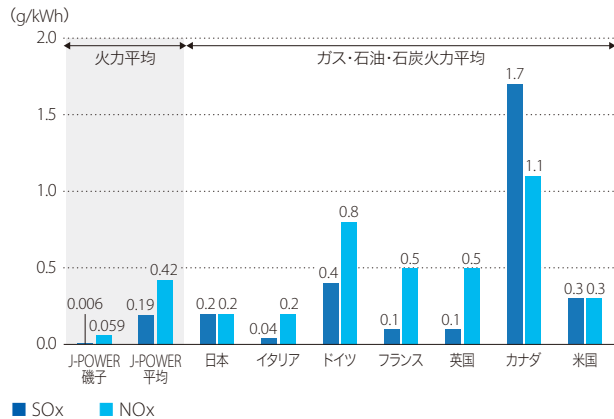
■ 水力出水率・火力利用率*



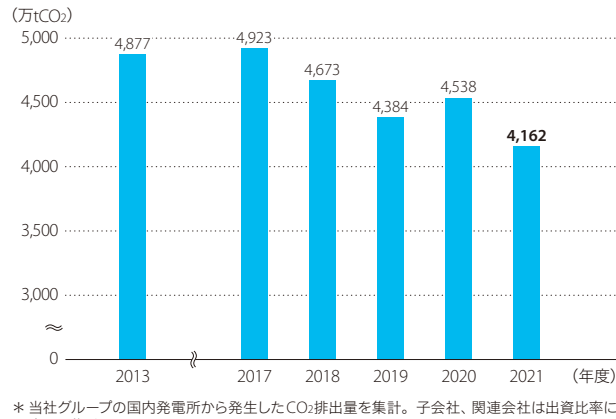
■ 国内風力設備出力の推移



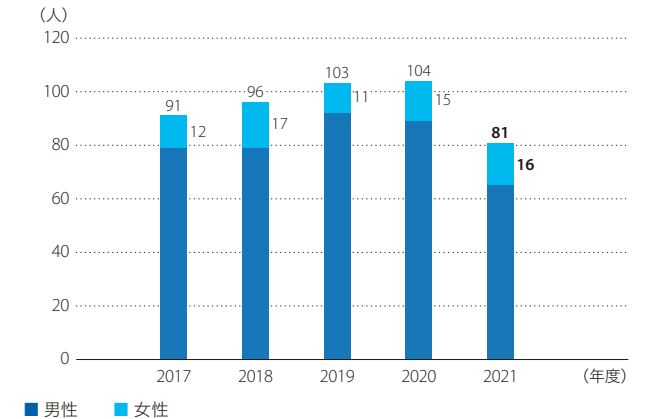
■ 火力発電における発電電力量あたりのSOx、NOx排出量の国際比較



■ 国内電気事業CO2排出量



■ J-POWER新卒採用人数推移



*1 排出量 / OECD StatExtracts
発電電力量 / IEA Data and statistics より作成
*2 J-POWER 平均、J-POWER 礫子 (石炭) は 2021 年度実績