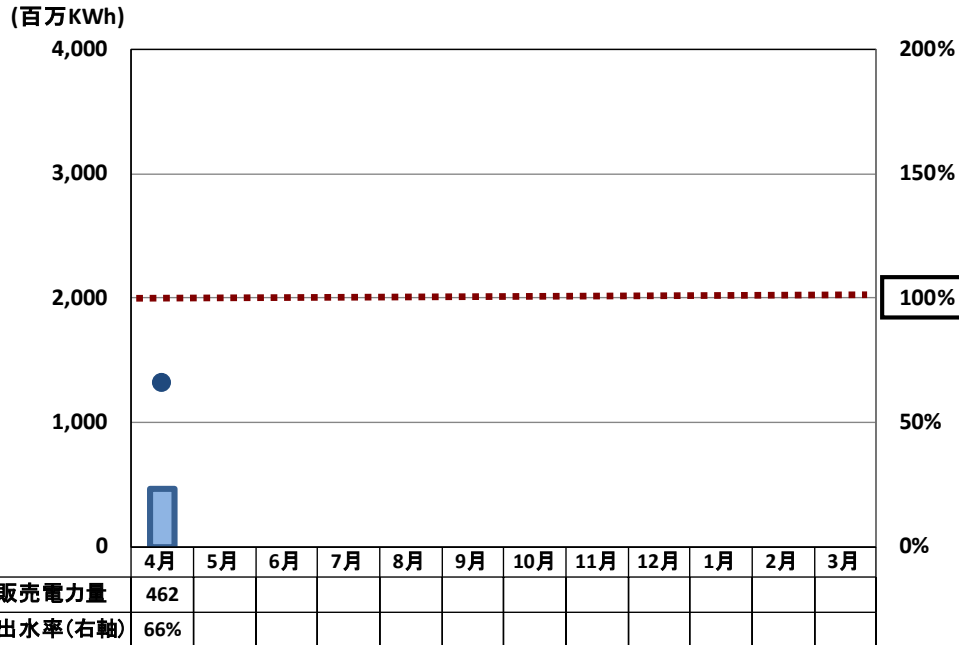


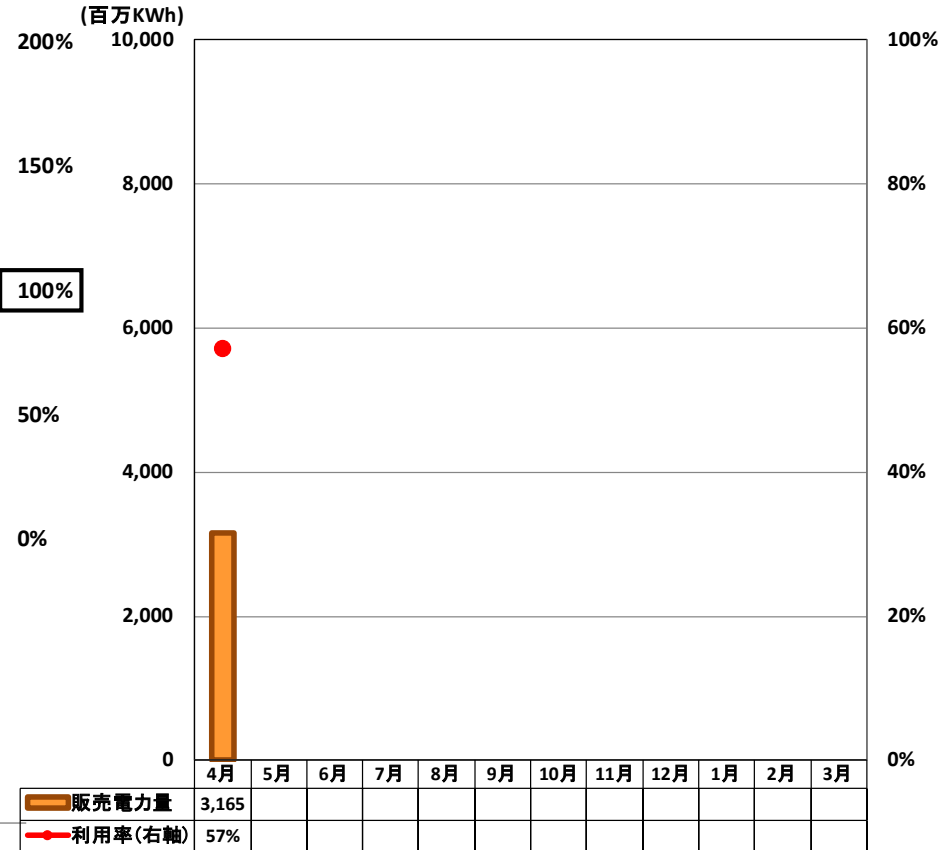
月別販売電力量：国内発電事業(速報値)



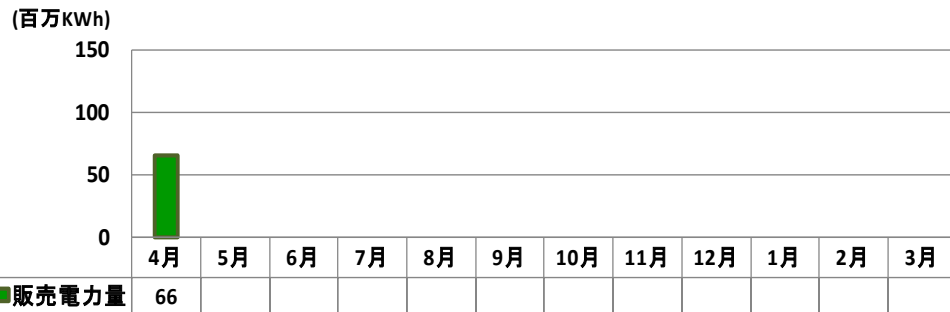
▶ 水力：2019年4月実績
出水率 66% 販売電力量 4億kWh



▶ 火力：2019年4月実績
利用率 57% 販売電力量 31億kWh



▶ 風力：2019年4月実績
販売電力量 0.6億kWh



火力の販売電力量は連結の販売実績、利用率はJ-POWER単体の実績です。

※上記は速報値であり公開後に数値を見直すことがあります。

▶ 2019年4月 販売電力量(合計) ⇒ 46億kWh

水力・火力・風力別販売電力量前年同月比較



	4月	5月	6月	7月	8月	9月	10月	11月	12月	1月	2月	3月	4月
● 対前年比(水力)	52%												52%
● 対前年比(火力)	90%												90%
● 対前年比(風力)	91%												91%
● 対前年比(合計)	98%												98%

※上記は速報値であり公開後に数値を見直すことがあります。

※合計には、水力・火力・風力のほか、卸電力取引市場等から調達した電力の販売量も含まれます。

【参考】国内発電事業販売電力量の見通し※



	2019年度 予想	2018年度 実績	(単位：億kWh)	
			前期比	
			増減	増減率(%)
水力	92	97	-5	-5.2%
出水率 (%)	100%	106%	-6 ポイント	-
火力	521	549	-28	-5.2%
利用率 (%)	76%	79%	-3 ポイント	-
風力	8	8	0	6.5%
合計	621	654	-33	-5.0%

※見通しは、2019年4月26日に発表されたものです。