

卸電気事業：月別販売電力量(速報値)



▶ 火力：2007年4月- 2008年3月累計実績

利用率 ⇒ 81%

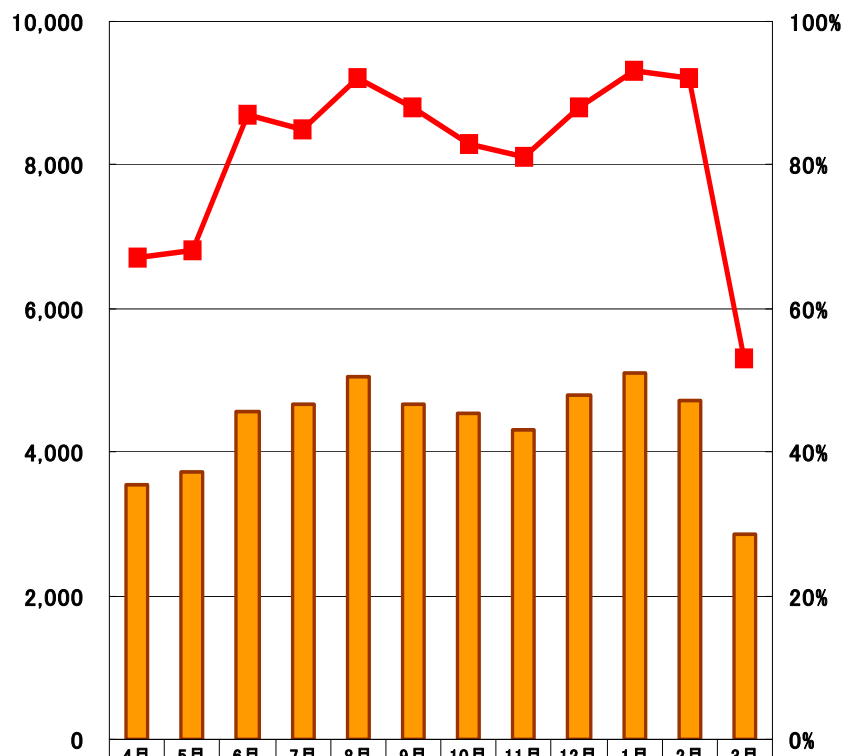
販売電力量 ⇒ 525億kWh

▶ 水力：2007年4月- 2008年3月累計実績

出水率 ⇒ 85%

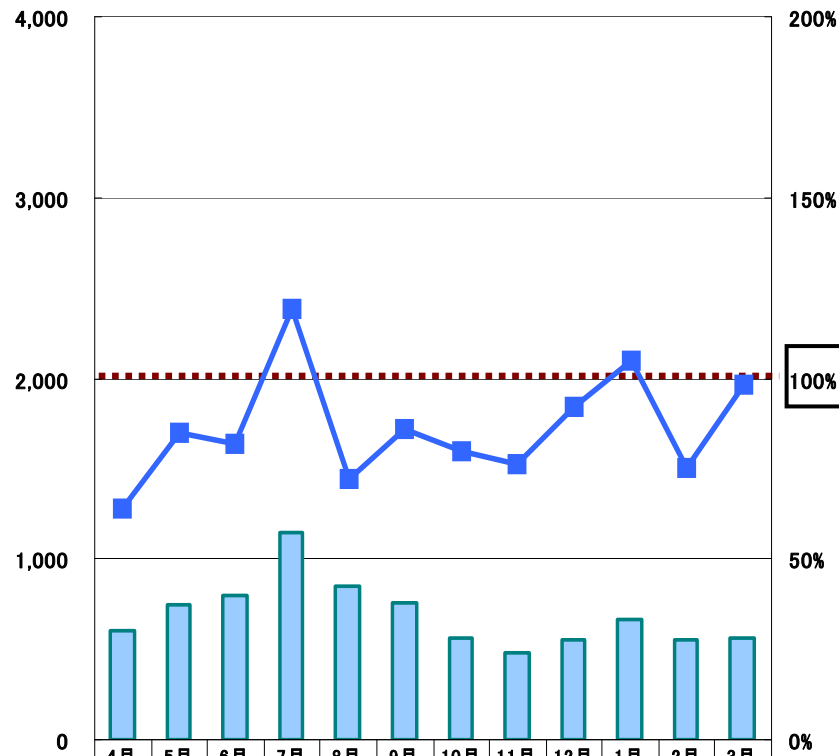
販売電力量 ⇒ 83億kWh

(百万kWh) 火力：月別販売電力量



販売電力量	3,535	3,718	4,572	4,664	5,043	4,662	4,544	4,308	4,799	5,092	4,712	2,852
利用率(右軸)	67%	68%	87%	85%	92%	88%	83%	81%	88%	93%	92%	53%

(百万kWh) 水力：月別販売電力量



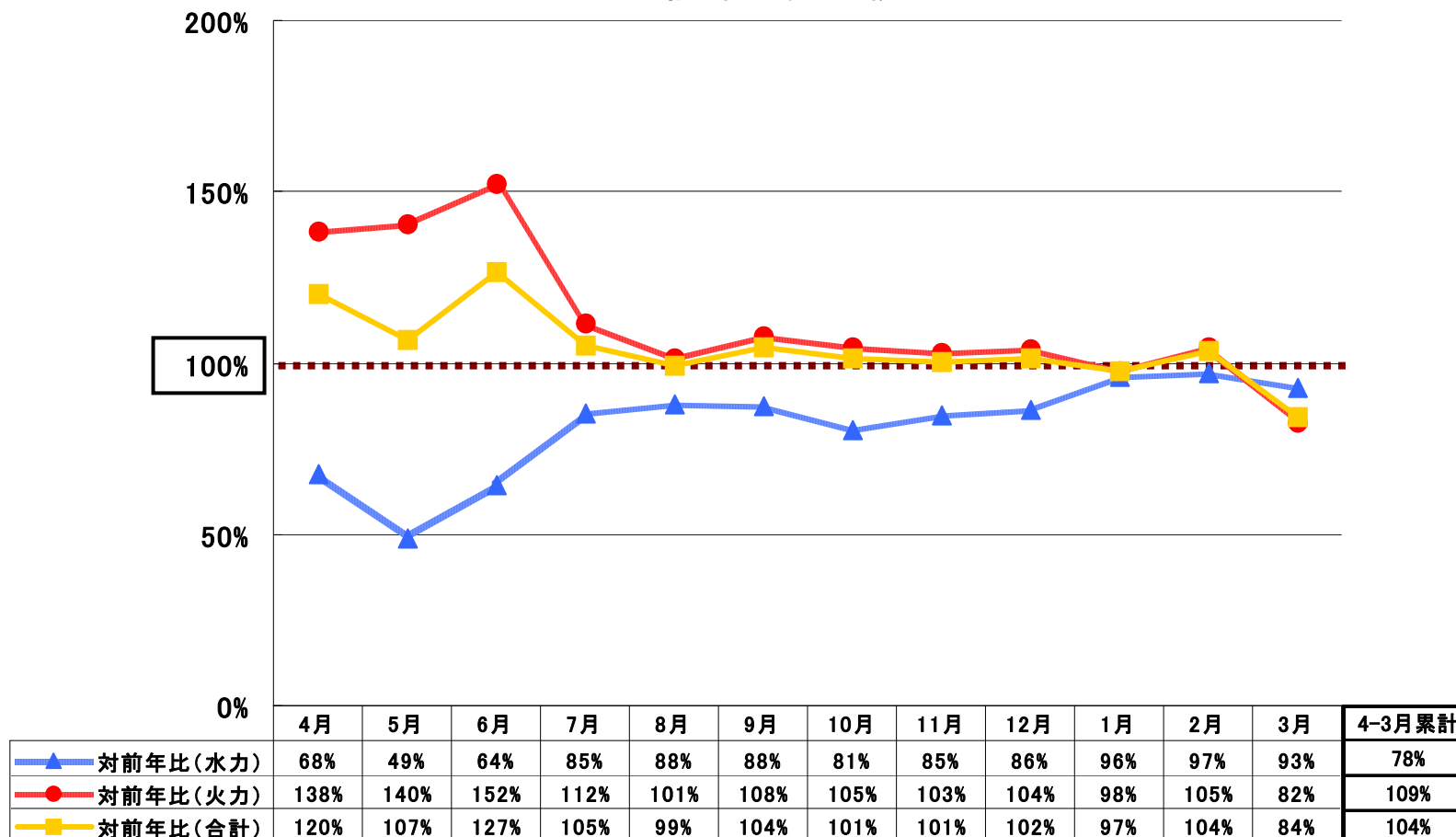
販売電力量	605	746	803	1,143	844	762	560	483	557	670	553	562
出水率(右軸)	64%	85%	82%	119%	72%	86%	80%	76%	92%	105%	75%	98%

※上記は速報値であり公開後に数値を見直すことがあります。

卸電気事業：月別販売電力量の前年同月比較(速報値)



水火別販売電力量 前年同月比較



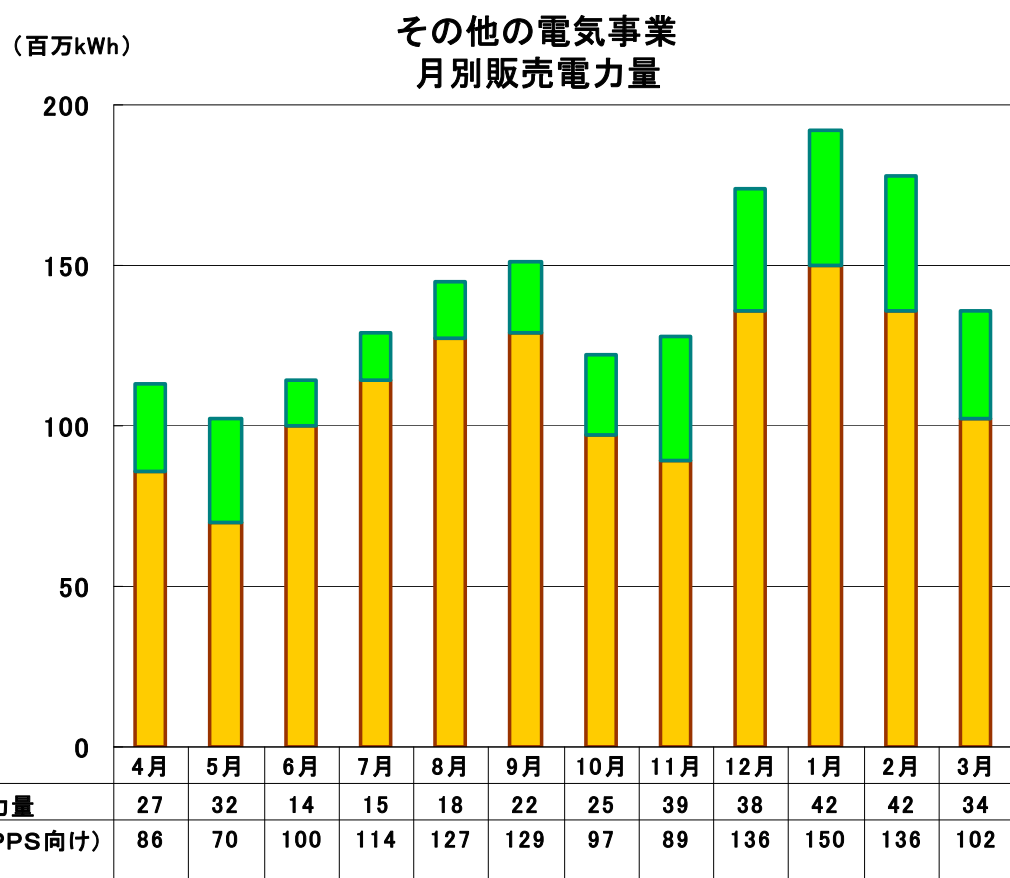
※上記は速報値であり公開後に数値を見直すことがあります。

その他の電気事業：月別販売電力量(速報値)



▶ その他の電気事業(IPP、PPS向け、風力)：

2007年4月- 2008年3月 累計販売電力量 ⇒ 17億kWh



※出資持分割合は考慮していない

営業運転中の発電子会社(連結対象)

(2008年3月末現在)

火力：

(IPP)

糸魚川発電 13.4万kW (80%)

(PPS向け)

市原パワー 11.0万kW (60%)

バイサイドエナジー 10.8万kW (100%)

風力：

苫前ウィンビラ 3.1万kW (100%)

グリーンパワーくずまき 2.1万kW (100%)

仁賀保高原 2.5万kW (67%)

長崎鹿町 1.5万kW (70%)

グリーンパワー阿蘇 1.8万kW (81%)

ジェイウインド田原 2.2万kW (66%)

グリーンパワー瀬棚 1.2万kW (100%)

グリーンパワー郡山布引 6.6万kW (100%)

※括弧内は出資持分比率

※上記は速報値であり公開後に数値を見直すことがあります。