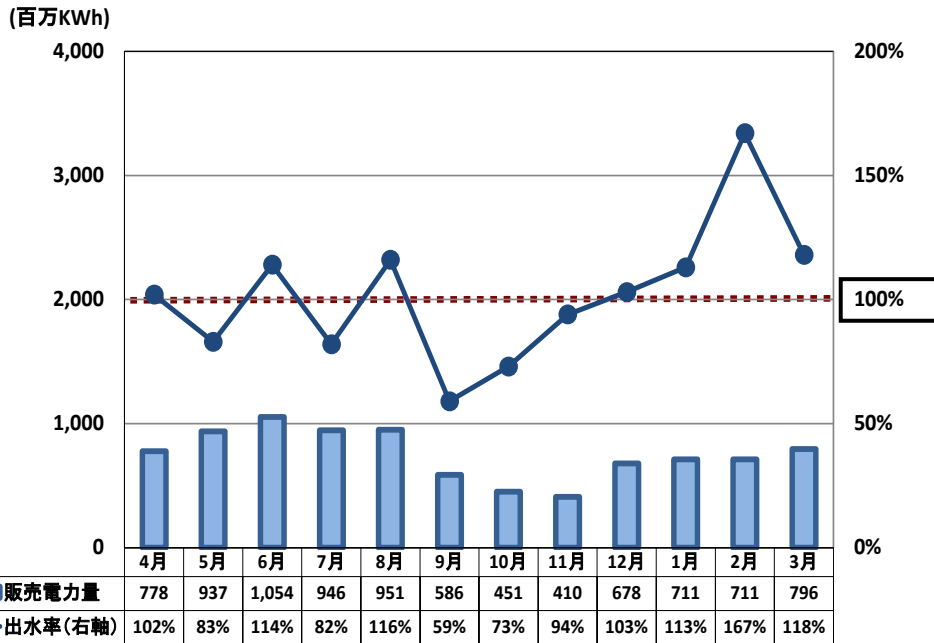


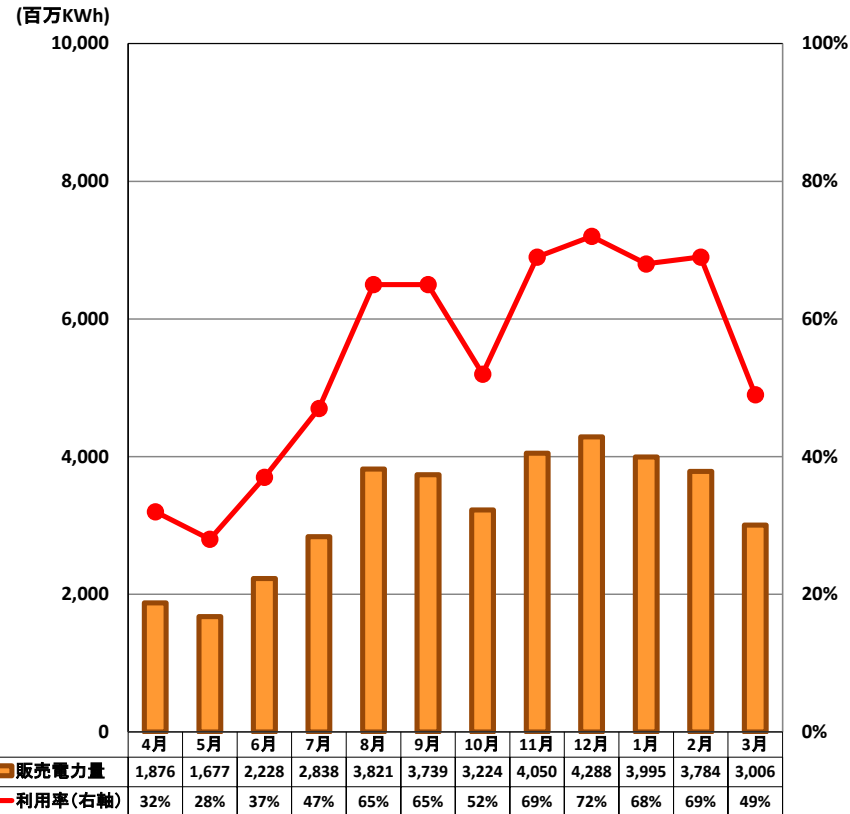
月別販売電力量：国内発電事業（速報値）



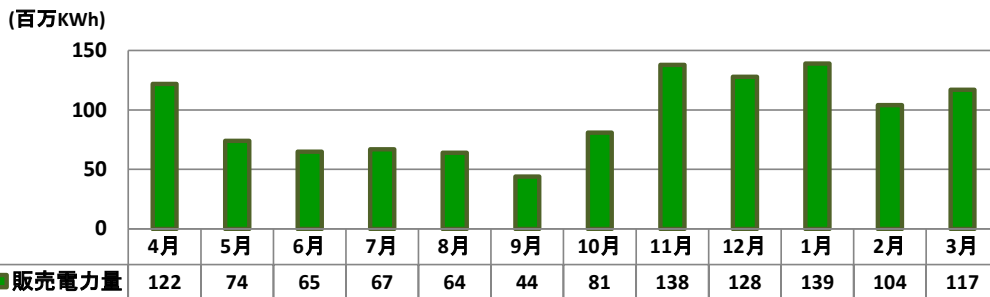
▶ 水力：2023年4月 - 2024年3月 累計実績
出水率 96% 販売電力量 90億kWh



▶ 火力：2023年4月 - 2024年3月 累計実績
利用率 55% 販売電力量 385億kWh



▶ 風力：2023年4月 - 2024年3月 累計実績
販売電力量 11.4億kWh



火力の販売電力量は連結の販売実績、利用率はJ-POWER単体の実績です。

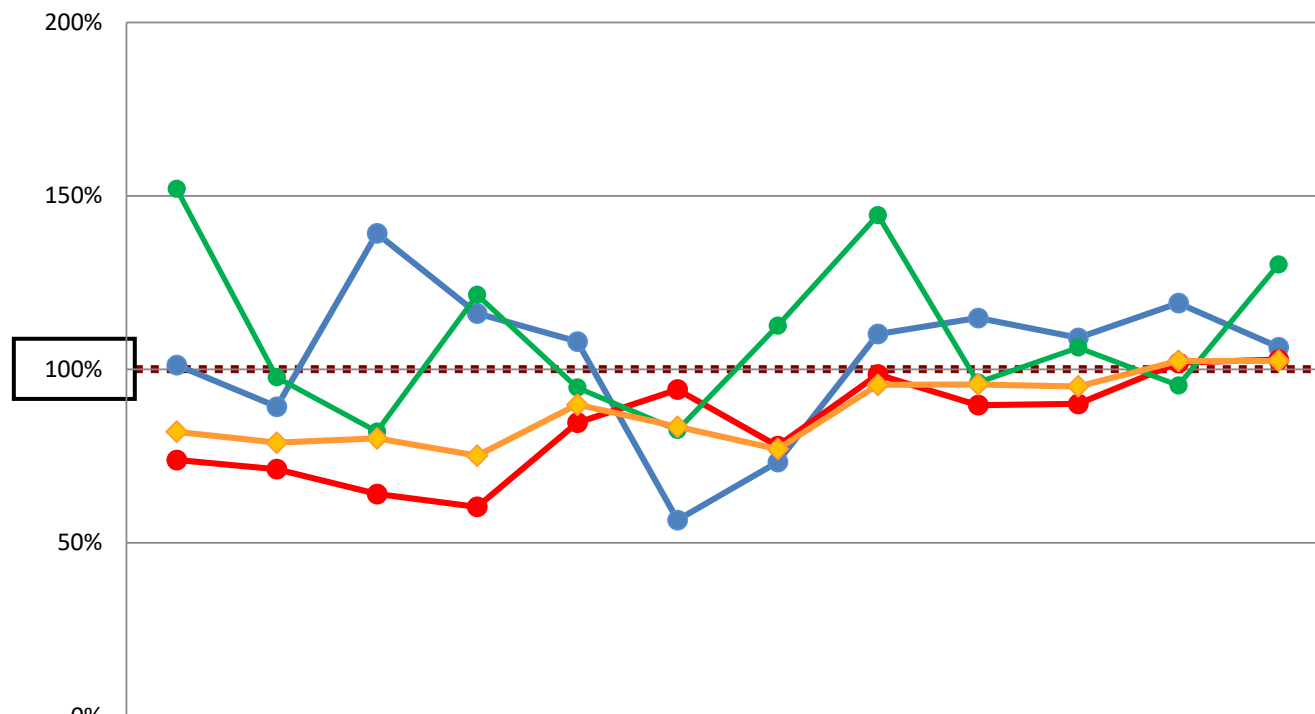
※上記は速報値であり公開後に数値を見直すことがあります。

月別販売電力量：国内発電事業の前年同月比較（速報値）



▶ 2023年4月 - 2024年3月 累計販売電力量（合計） ⇒ 603億kWh

水力・火力・風力別販売電力量前年同月比較



	4月	5月	6月	7月	8月	9月	10月	11月	12月	1月	2月	3月	4月-3月
● 対前年比(水力)	101%	89%	139%	116%	108%	57%	73%	110%	115%	109%	119%	106%	101%
● 対前年比(火力)	74%	71%	64%	60%	85%	94%	78%	98%	90%	90%	102%	103%	84%
● 対前年比(風力)	152%	98%	82%	121%	95%	83%	113%	144%	96%	106%	95%	130%	110%
● 対前年比(合計)	82%	79%	80%	75%	90%	83%	77%	96%	96%	95%	102%	102%	88%

※上記は速報値であり公開後に数値を見直すことがあります。

※合計には、水力・火力・風力のほか、卸電力取引市場等から調達した電力の販売量も含まれます。