

J-POWERの業績の推移(連結)

(3月31日に終了した会計年度)

	2002/3	2003/3	2004/3	2005/3
売上高(営業収益)	¥ 593,343	¥ 584,122	¥ 569,854	¥ 594,375
電気事業営業収益	547,333	545,824	522,922	547,960
その他事業営業収益	46,010	38,297	46,931	46,414
営業利益	119,590	134,201	132,138	111,885
経常利益	44,022	35,522	44,446	57,093
当期純利益	17,638	20,725	27,623	35,559
純資産	152,304	168,301	359,645	391,327
有利子負債	2,007,487	1,893,902	1,592,908	1,498,010
総資産	2,314,720	2,195,897	2,076,107	2,021,655
営業活動によるキャッシュ・フロー	200,708	167,368	179,948	172,637
投資活動によるキャッシュ・フロー	(77,248)	(11,030)	(64,507)	(60,586)
フリーキャッシュ・フロー*2	123,460	156,337	115,440	112,051
財務活動によるキャッシュ・フロー	(125,572)	(117,709)	(147,516)	(111,798)
減価償却費	149,145	137,148	131,380	125,339
設備投資額	76,641	53,443	46,202	50,925
1株当たり当期純利益(円・米ドル)*3	249.84	291.40	304.88	255.01
1株当たり配当(円・米ドル)(個別)	60.00	60.00	60.00	60.00
1株当たり純資産(円・米ドル)	2,157.29	2,381.71	2,590.00	2,818.04
ROE(自己資本当期純利益率)(%)*4	12.1	12.9	10.5	9.5
自己資本比率(%)*5	6.6	7.7	17.3	19.4
ROA(総資産経常利益率)(%)*6	1.9	1.6	2.1	2.8
発行済株式総数(個別)(千株)*7	70,600	70,600	138,808	138,808

*1 米ドルの表示は、2011年3月31日の直物為替レート(電信売買相場仲値)である1米ドル=83.15円で換算しています。

*2 フリーキャッシュ・フロー：営業活動によるキャッシュ・フロー+投資活動によるキャッシュ・フロー

*3 当社は2006年3月1日付けで株式1株につき、1.2株の株式分割を実施。当該株式分割が期首に行われたと仮定して算出。

*4 自己資本当期純利益率(ROE)：当期純利益/期中平均自己資本

*5 自己資本の定義：2006年3月期以前は「資本合計」。2007年3月期以降は、「純資産合計+少数株主持分」。

*6 総資産経常利益率(ROA)：経常利益/期中平均総資産

*7 千株未満切捨て。2004年3月期に68,208千株の第三者割当による増資を実施。

2011年3月期業績ハイライト

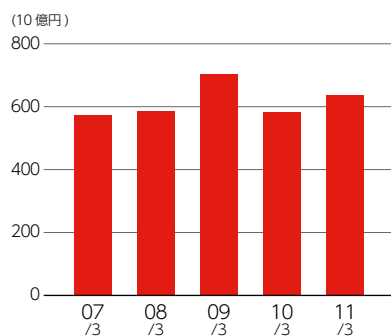
		増減額	前期比
売上高	6,359 億円	514 億円増	8.8%増
営業利益	705 億円	216 億円増	44.2%増
経常利益	563 億円	146 億円増	35.1%増
当期純利益	195 億円	95 億円減	32.8%減

(百万円)

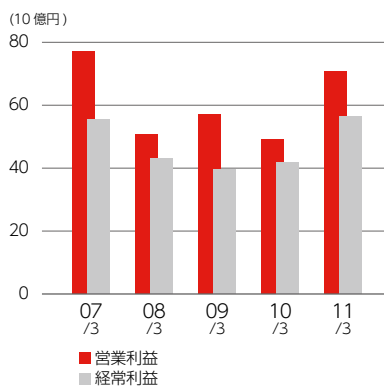
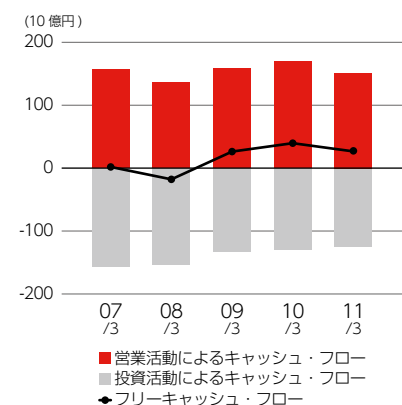
(千米ドル)*1

2006/3	2007/3	2008/3	2009/3	2010/3	2011/3	2011/3
¥ 621,933	¥ 573,277	¥ 587,780	¥ 704,936	¥ 584,484	¥ 635,975	\$ 7,648,538
573,198	523,782	531,764	648,362	530,289	584,436	7,028,704
48,734	49,494	56,016	56,574	54,194	51,539	619,833
101,469	77,141	50,724	57,108	48,939	70,588	848,930
67,906	55,513	42,873	39,599	41,694	56,322	677,357
43,577	35,167	29,311	19,457	29,149	19,583	235,526
433,028	462,654	468,118	382,112	414,981	414,898	4,989,759
1,408,232	1,421,542	1,423,878	1,470,748	1,452,515	1,429,037	17,186,259
1,964,667	1,999,794	2,013,131	2,005,469	2,024,080	2,012,386	24,201,881
173,954	157,241	136,252	158,628	169,148	151,236	1,818,835
(72,326)	(155,407)	(152,518)	(132,350)	(129,504)	(124,675)	(1,499,408)
101,628	1,834	(16,265)	26,278	39,644	26,560	319,427
(103,613)	(2,168)	17,174	(29,615)	(30,351)	(29,172)	(350,838)
135,019	123,083	115,021	114,669	120,313	111,644	1,342,688
60,861	90,704	122,056	172,128	112,233	93,128	1,120,008
260.76	211.14	175.99	121.65	194.26	130.51	1.57
60.00	60.00	70.00	70.00	70.00	70.00	0.84
2,598.90	2,768.95	2,800.18	2,533.28	2,750.20	2,770.77	33.32
10.6	7.9	6.3	4.6	7.4	4.7	
22.0	23.1	23.2	19.0	20.4	20.7	
3.4	2.8	2.1	2.0	2.1	2.8	
166,569	166,569	166,569	166,569	166,569	166,569	

売上高(営業収益)



営業利益/経常利益

営業活動によるキャッシュ・フロー
投資活動によるキャッシュ・フロー
フリーキャッシュ・フロー



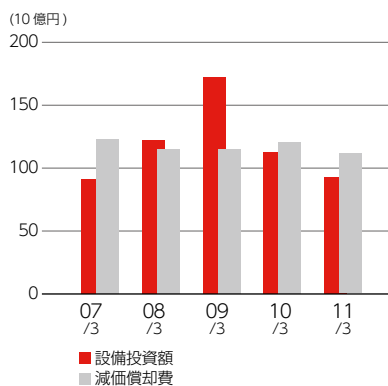
J-POWERの業績の推移(連結)

(3月31日に終了した会計年度)

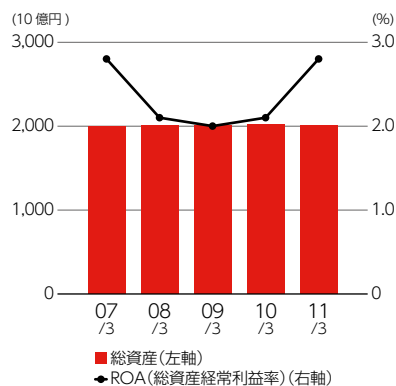
	2002/3	2003/3	2004/3	2005/3
発電設備出力(千kW)				
卸電気事業	16,085	16,085	16,375	16,375
水力	8,261	8,261	8,551	8,551
火力	7,825	7,825	7,825	7,825
その他の電気事業*	—	—	134	375
合計	16,085	16,085	16,509	16,750
水力：出水率(%)				
	92	91	109	118
火力：利用率(%)				
	66	71	75	77
販売電力量(百万kWh)				
卸電気事業	50,402	54,428	58,787	60,517
水力	8,873	8,901	10,850	11,172
火力	41,529	45,527	47,936	49,344
その他の電気事業*	—	—	517	965
合計	50,402	54,428	59,305	61,483
販売電力料(百万円)				
卸電気事業	477,849	473,567	453,478	476,335
水力	137,901	138,195	135,758	137,106
火力	339,947	335,371	317,719	339,228
その他の電気事業*	—	—	4,472	8,679
合計	477,849	473,567	457,951	485,014
託送料	67,183	66,739	63,398	61,194
従業員数(人)				
	7,073	6,543	5,871	5,925

* IPP事業、PPS向け電力卸供給事業、風力発電事業

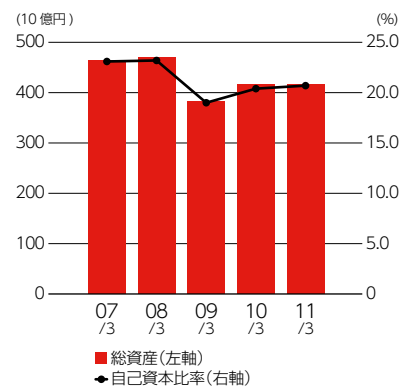
設備投資額／減価償却費



総資産／ROA (総資産経常利益率)

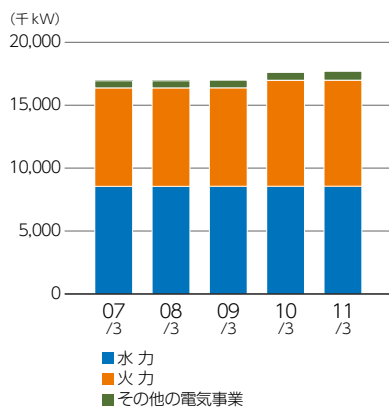


純資産／自己資本比率

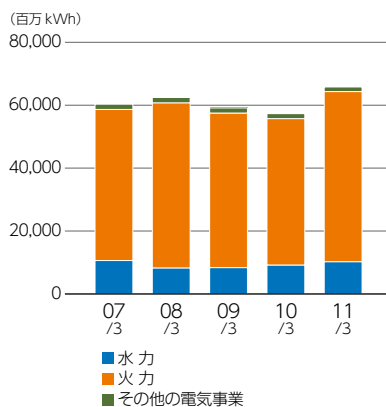


	2006/3	2007/3	2008/3	2009/3	2010/3	2011/3
	16,375	16,380	16,380	16,385	16,988	16,993
	8,551	8,556	8,556	8,561	8,561	8,566
	7,825	7,825	7,825	7,825	8,427	8,427
	495	560	560	606	623	705
	16,870	16,940	16,940	16,991	17,610	17,697
	90	112	85	88	96	106
	84	75	81	76	68	78
	62,626	58,672	60,786	57,532	55,760	64,353
	8,582	10,633	8,287	8,384	9,214	10,267
	54,044	48,039	52,499	49,147	46,546	54,086
	1,701	1,657	1,682	1,616	1,477	1,462
	64,328	60,329	62,469	59,148	57,238	65,815
	495,061	450,034	457,292	571,282	458,688	514,640
	126,810	123,490	114,557	110,945	108,994	108,152
	368,250	326,543	342,734	460,336	349,693	406,488
	16,495	16,868	17,702	20,055	14,754	13,723
	511,556	466,903	474,995	591,337	473,443	528,363
	58,255	55,184	54,934	55,414	54,402	54,343
	5,868	6,494	6,524	6,581	6,701	6,774

発電設備出力



販売電力量



販売電力料

